



Территориальный орган Федеральной
службы государственной статистики по
Республике Татарстан

НАУКА В РЕСПУБЛИКЕ ТАТАРСТАН



2021 год



Территориальный орган
Федеральной службы
государственной статистики
по Республике Татарстан

НАУКА В РЕСПУБЛИКЕ ТАТАРСТАН

2021 год

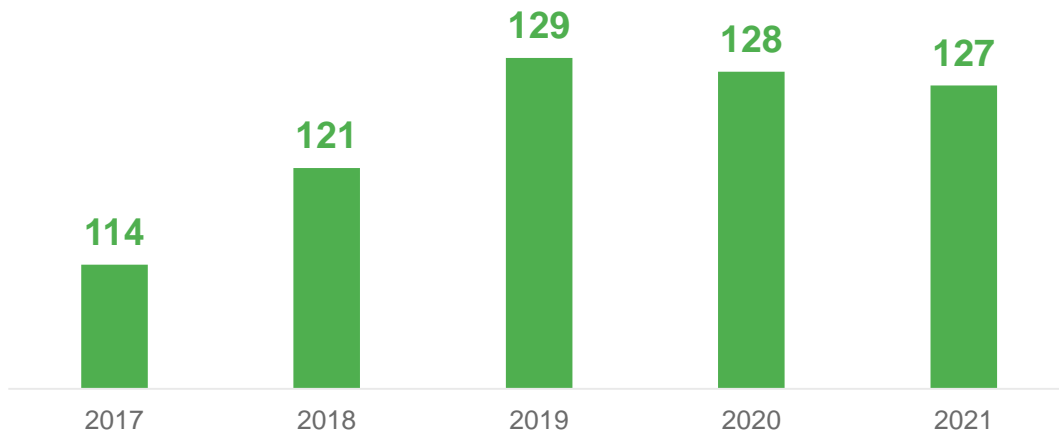
- 01 ОСНОВНЫЕ ПОКАЗАТЕЛИ НАУКИ
- 02 РАСПРЕДЕЛЕНИЕ ЧИСЛА ОРГАНИЗАЦИЙ, ВЫПОЛНЯВШИХ НАУЧНЫЕ ИССЛЕДОВАНИЯ И РАЗРАБОТКИ
- 03 ЧИСЛЕННОСТЬ РАБОТНИКОВ НАУЧНЫХ ОРГАНИЗАЦИЙ, ИМЕЮЩИХ УЧЕНУЮ СТЕПЕНЬ
- 04 РАСПРЕДЕЛЕНИЕ ЧИСЛЕННОСТИ ИССЛЕДОВАТЕЛЕЙ ПО ПОЛУ И ВОЗРАСТУ
- 05 СТРУКТУРА ЧИСЛЕННОСТИ НАУЧНЫХ РАБОТНИКОВ ПО КАТЕГОРИЯМ И ПО УРОВНЮ ОБРАЗОВАНИЯ
- 06 РАСПРЕДЕЛЕНИЕ ИССЛЕДОВАТЕЛЕЙ ПО ОБЛАСТЯМ НАУКИ
- 07 ДИНАМИКА ЧИСЛЕННОСТИ СПЕЦИАЛИСТОВ, ВЫПОЛНЯВШИХ НАУЧНЫЕ ИССЛЕДОВАНИЯ И РАЗРАБОТКИ
- 08 ЗАТРАТЫ НА НАУЧНЫЕ ИССЛЕДОВАНИЯ И РАЗРАБОТКИ
- 09 ЧИСЛО ОРГАНИЗАЦИЙ, ВЫПОЛНЯВШИХ НАУЧНЫЕ ИССЛЕДОВАНИЯ И РАЗРАБОТКИ, В РАЗРЕЗЕ РЕГИОНОВ ПРИВОЛЖСКОГО ФЕДЕРАЛЬНОГО ОКРУГА
- 10 ЧИСЛЕННОСТЬ РАБОТНИКОВ, ВЫПОЛНЯВШИХ НАУЧНЫЕ ИССЛЕДОВАНИЯ И РАЗРАБОТКИ В РАЗРЕЗЕ РЕГИОНОВ ПРИВОЛЖСКОГО ФЕДЕРАЛЬНОГО ОКРУГА





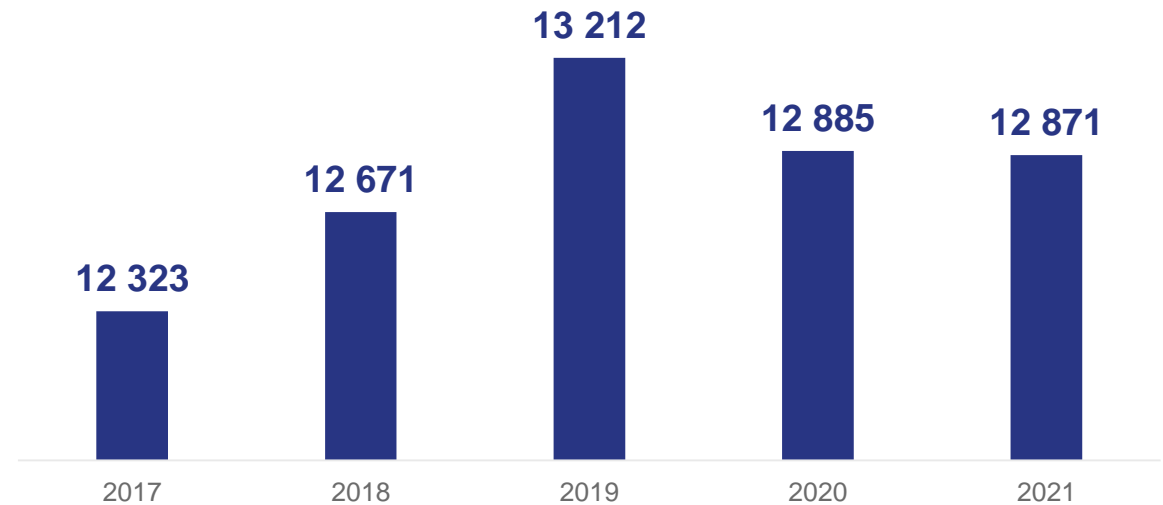
ОСНОВНЫЕ ПОКАЗАТЕЛИ НАУКИ

ЧИСЛО ОРГАНИЗАЦИЙ, ВЫПОЛНЯВШИХ НАУЧНЫЕ
ИССЛЕДОВАНИЯ И РАЗРАБОТКИ



ЧИСЛЕННОСТЬ РАБОТНИКОВ, ВЫПОЛНЯВШИХ
НАУЧНЫЕ ИССЛЕДОВАНИЯ И РАЗРАБОТКИ

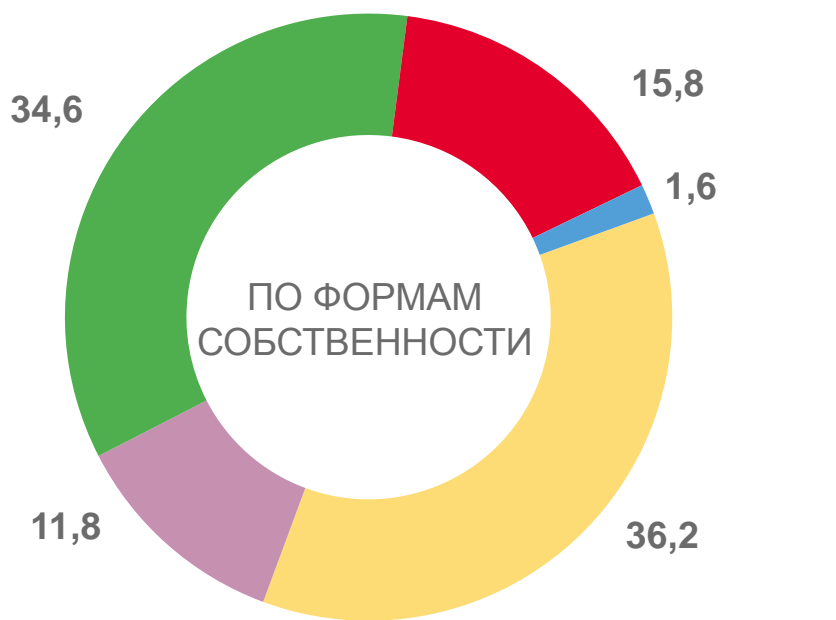
(человек)



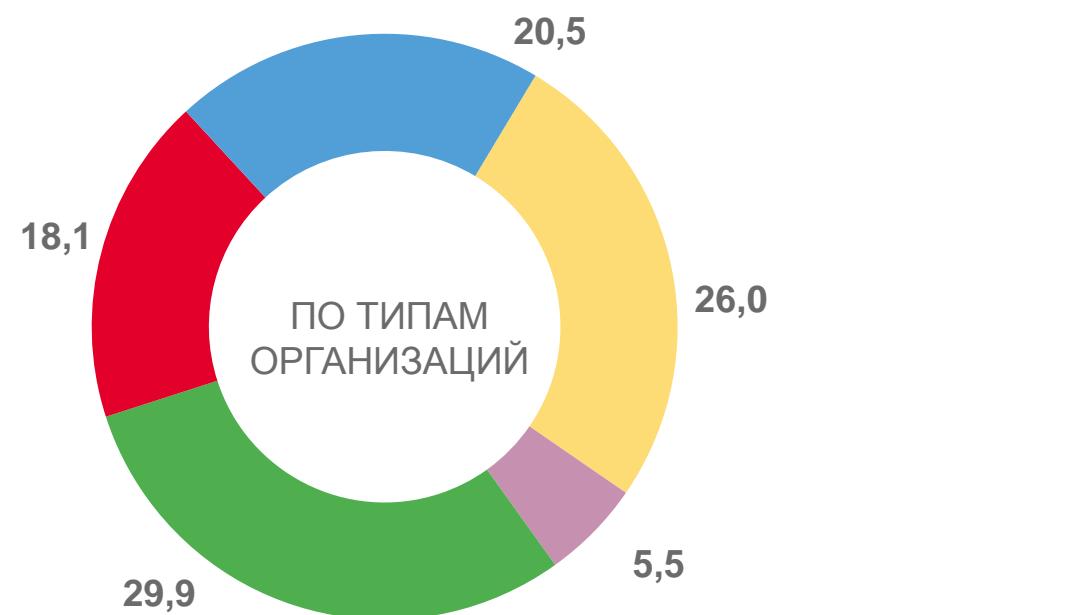


РАСПРЕДЕЛЕНИЕ ЧИСЛА ОРГАНИЗАЦИЙ, ВЫПОЛНЯВШИХ НАУЧНЫЕ ИССЛЕДОВАНИЯ И РАЗРАБОТКИ В 2021 ГОДУ

В % К ИТОГУ



- Федеральная собственность
- Собственность субъектов Российской Федерации
- Частная собственность
- Смешанная российская собственность
- Совместная российская и иностранная собственность



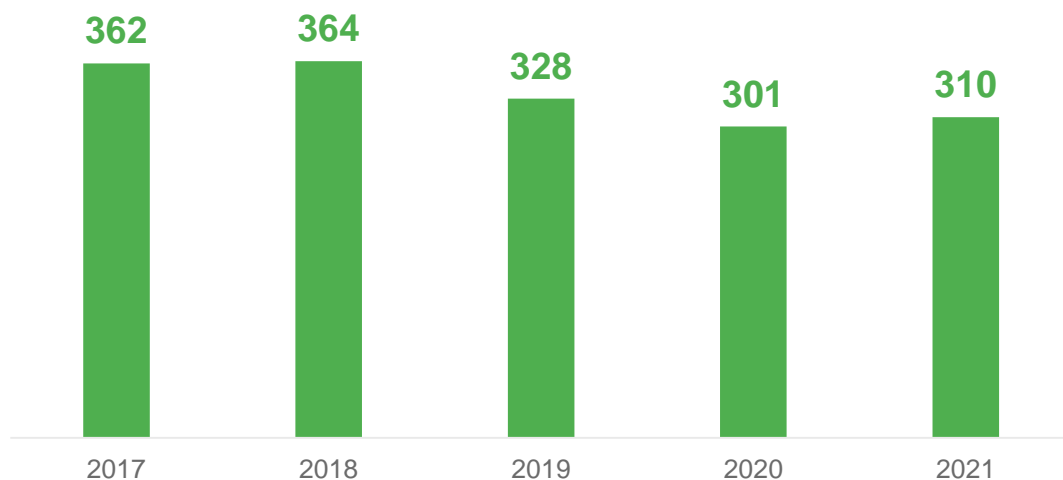
- научно-исследовательские организации
- конструкторские бюро, проектные и проектно-изыскательские организации
- образовательные организации высшего образования
- организации, промышленного производства, имеющие научные подразделения
- прочие организации



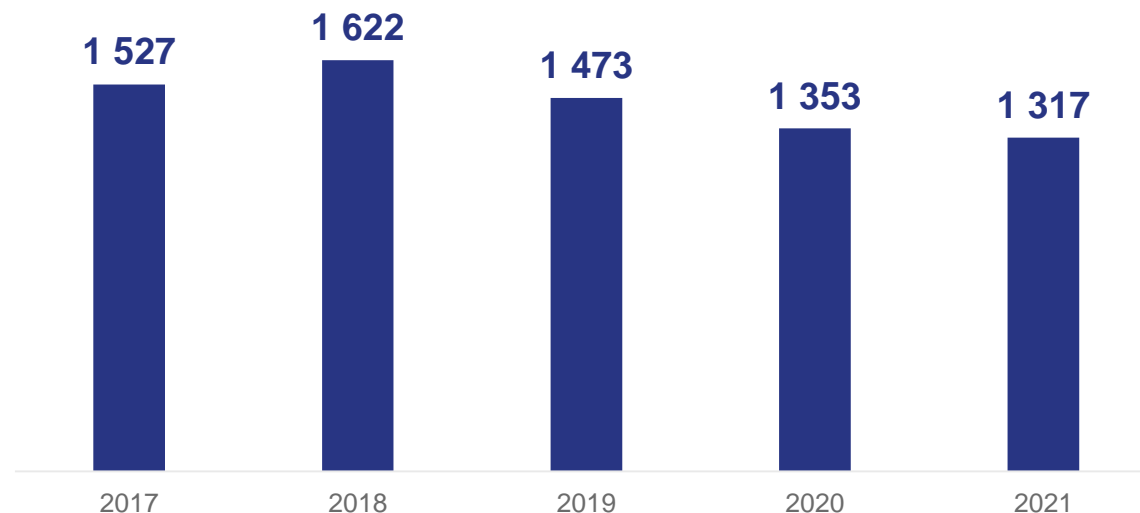
ЧИСЛЕННОСТЬ РАБОТНИКОВ НАУЧНЫХ ОРГАНИЗАЦИЙ, ИМЕЮЩИХ УЧЕНУЮ СТЕПЕНЬ

ЧЕЛОВЕК

ДОКТОРА НАУК



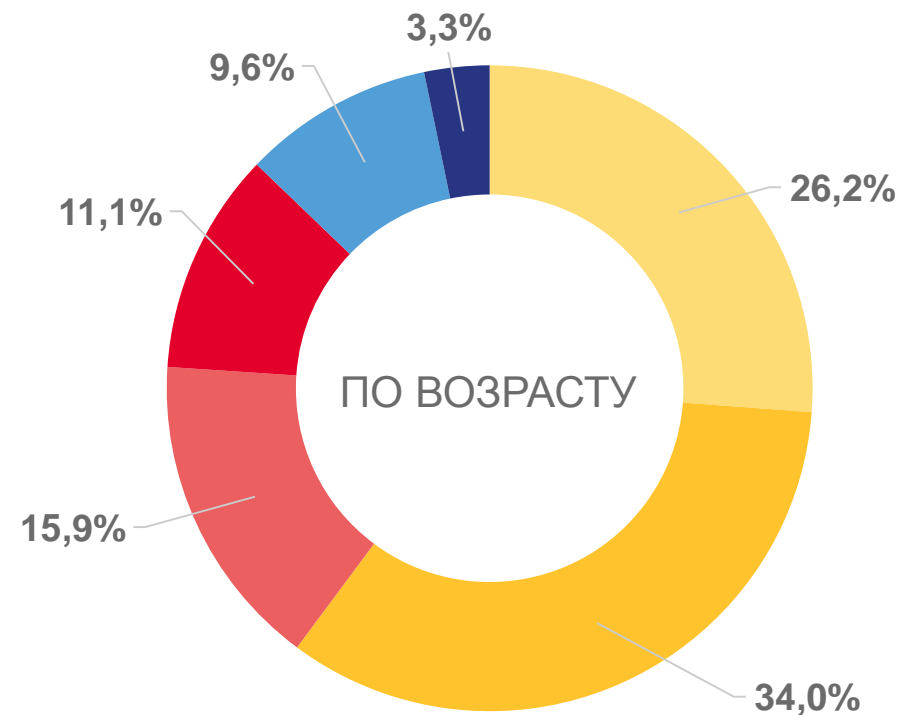
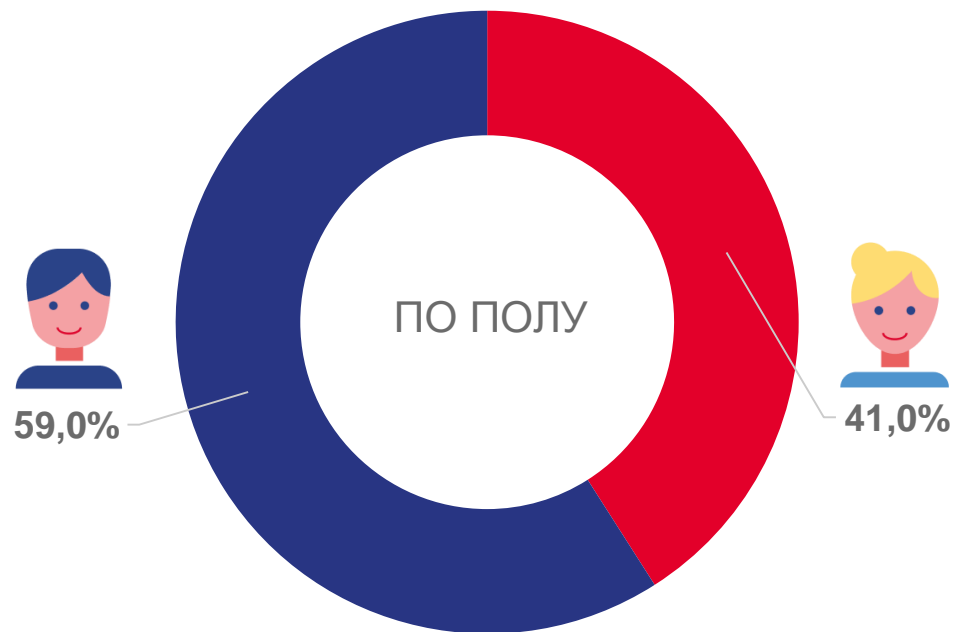
КАНДИДАТА НАУК





РАСПРЕДЕЛЕНИЕ ЧИСЛЕННОСТИ ИССЛЕДОВАТЕЛЕЙ ПО ПОЛУ И ВОЗРАСТУ

В % К ИТОГУ



■ до 29
 ■ 30-39
 ■ 40-49
 ■ 50-59
 ■ 60-69
 ■ 70 и старше



СТРУКТУРА ЧИСЛЕННОСТИ НАУЧНЫХ РАБОТНИКОВ

ЧЕЛОВЕК

На конец 2021 года

Всего научных работников 12 871

том числе:

исследователи 7 028

техники 1 010

вспомогательный персонал 3 459

прочие 1 374

по уровню образования



РАСПРЕДЕЛЕНИЕ ИССЛЕДОВАТЕЛЕЙ ПО ОБЛАСТЯМ НАУКИ

НА КОНЕЦ 2021 ГОДА

Всего, человек	7 028

том числе по областям науки:	

естественные	1 520

технические	4 631

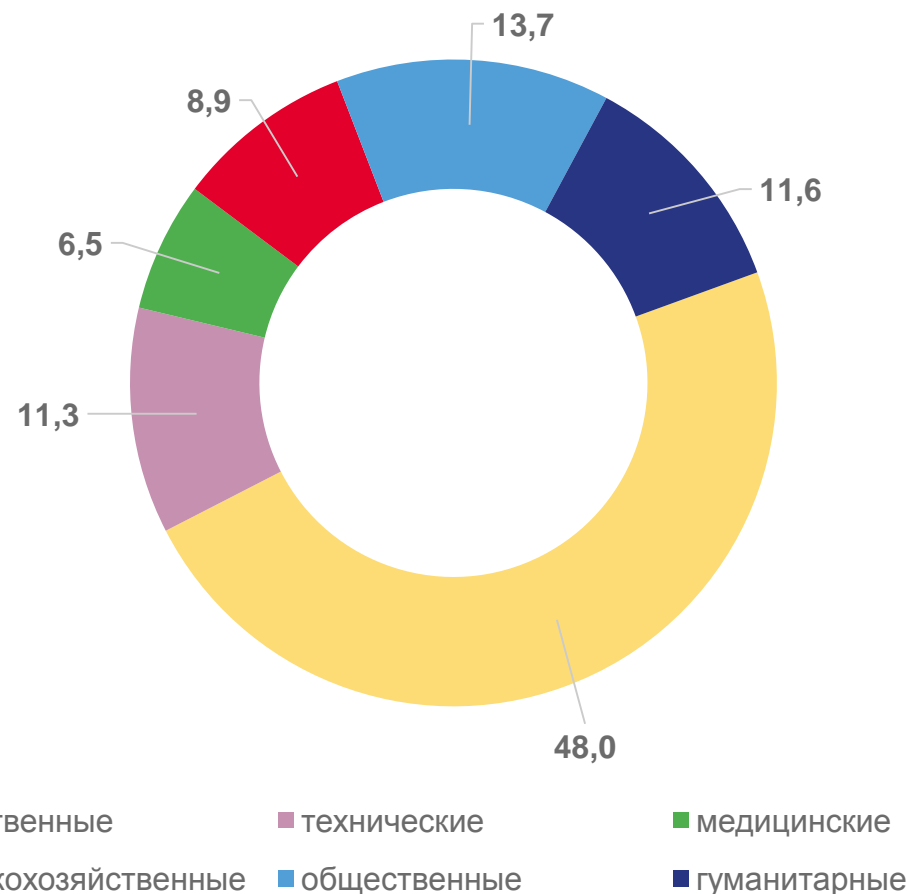
медицинские	146

сельскохозяйственные	259

общественные	214

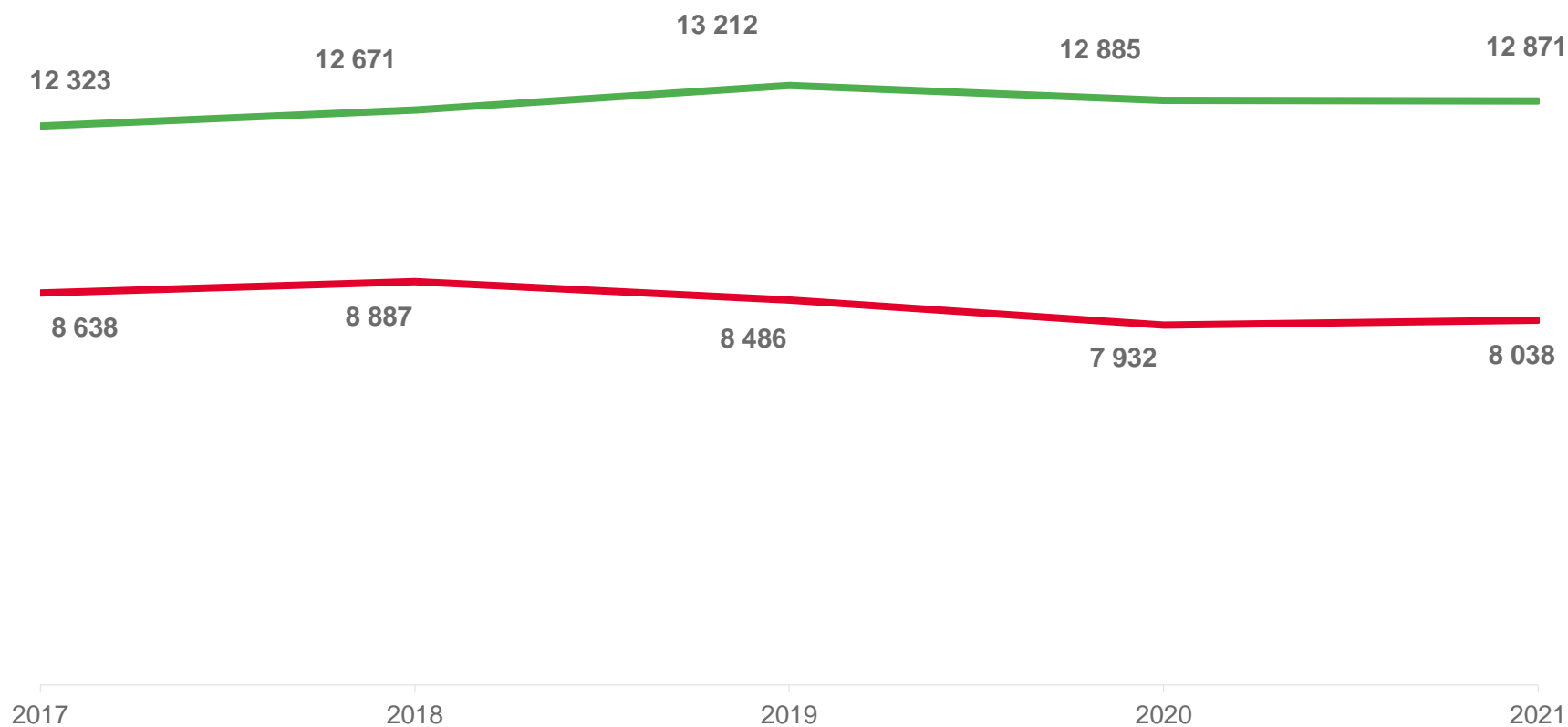
гуманитарные	258

Распределение численности исследователей, имеющих ученую степень доктора наук по областям науки
(в % к общей численности исследователей, имеющих ученую степень доктора наук)



ДИНАМИКА ЧИСЛЕННОСТИ СПЕЦИАЛИСТОВ, ВЫПОЛНЯВШИХ НАУЧНЫЕ ИССЛЕДОВАНИЯ И РАЗРАБОТКИ

ЧЕЛОВЕК



— Общая численность научных работников

— Специалисты, выполняющие научные исследования и разработки

ЗАТРАТЫ НА НАУЧНЫЕ ИССЛЕДОВАНИЯ И РАЗРАБОТКИ

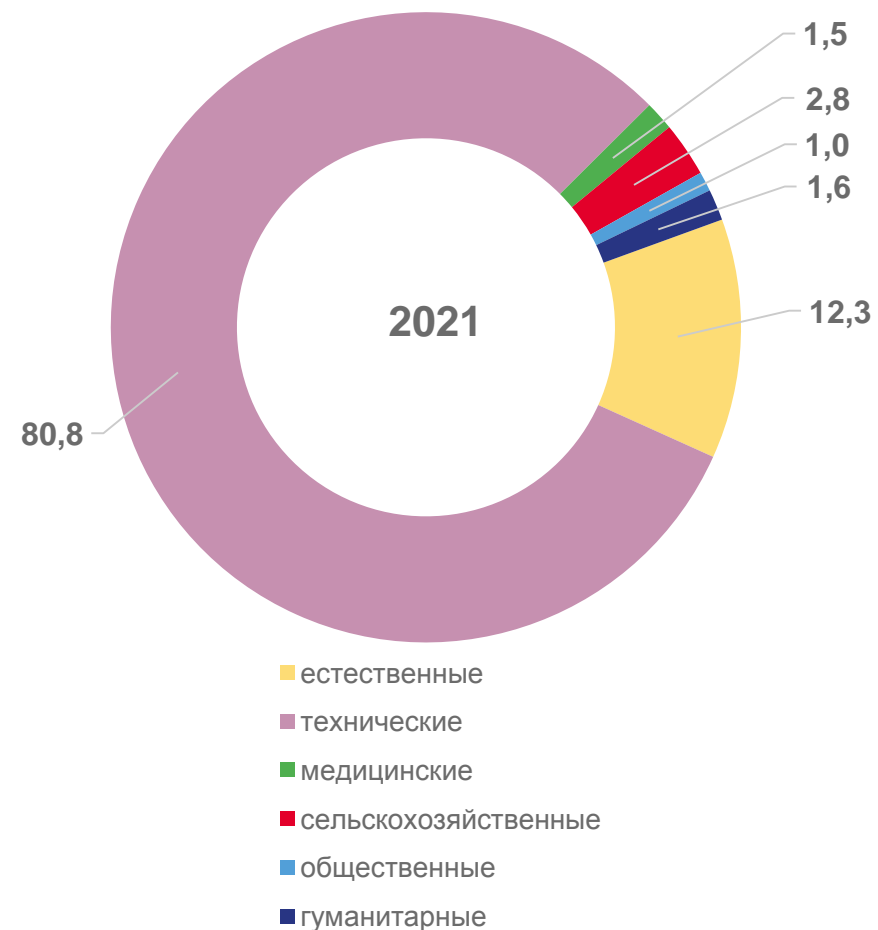
млн. рублей



Структура внутренних затрат на научные исследования и разработки (в % к итогу)



По областям науки в % к общим затратам на научные исследования и разработки

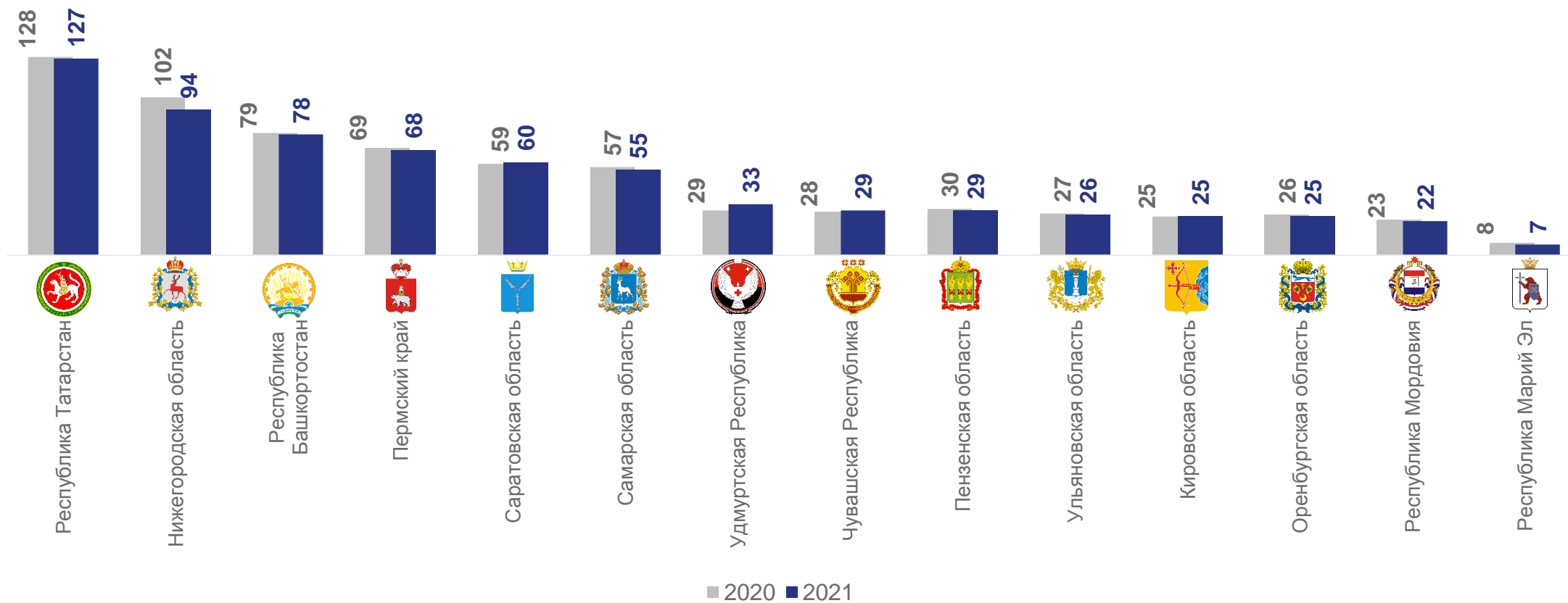


ЧИСЛО ОРГАНИЗАЦИЙ, ВЫПОЛНЯВШИХ НАУЧНЫЕ ИССЛЕДОВАНИЯ И РАЗРАБОТКИ, В РАЗРЕЗЕ РЕГИОНОВ ПРИВОЛЖСКОГО ФЕДЕРАЛЬНОГО ОКРУГА



127

Республика Татарстан



ЧИСЛЕННОСТЬ РАБОТНИКОВ, ВЫПОЛНЯВШИХ НАУЧНЫЕ ИССЛЕДОВАНИЯ И РАЗРАБОТКИ, В РАЗРЕЗЕ РЕГИОНОВ ПРИВОЛЖСКОГО ФЕДЕРАЛЬНОГО ОКРУГА

ЧЕЛОВЕК

